



NetPoulSafe

VERBETER JE BIOVEILIGHEID MET JE MULTI-ACTOR BEDRIJFSGEZONDHEIDSTEAM



HOOFPUNTEN

- Door een team van ondernemer, dierenarts en adviseur(s) samen te brengen, worden verschillende kennisbronnen samengebracht, waardoor de Multi-Actor bedrijfsgezondheidsaanpak een effectieve manier is om de bioveiligheid op pluimveebedrijven te verbeteren.
- De toolbox van project DISARM is een hulpmiddel voor dit team voor een optimale organisatie van een plan van aanpak om de bioveiligheid te verbeteren.
- Deze factsheet leidt je door de verschillende stappen van de Multi-Actor bedrijfsgezondheidsaanpak.

Stap 1



Breng uw groep en
teamsamenwerking tot stand

Registreer basisgegevens voor
diergezondheid, welzijn,
productiviteit, bioveiligheid en
antibioticagebruik



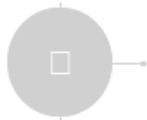
Stap 2

Stap 3



Bepaal uw doelen; stel
realistische doelen met behulp
van SMART-doelen stellen en
praktische actieplanning

Voer wijzigingen door,
registreer uw voortgang en
bewaak belangrijke
impactindicatoren



Stap 4

Stap 5



Evalueer uw voortgang,
bespreek met uw team en pas
uw actieplan hierop aan

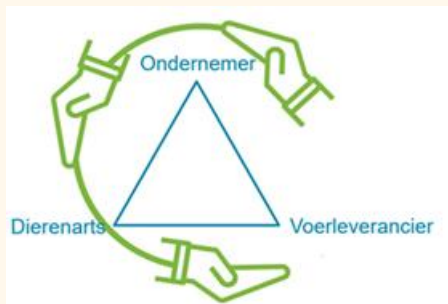
Voordelen

- Drie personen weten meer dan één
- Samenhangend en gestroomlijnd advies in een actieplan op maat
- Gedeelde verantwoordelijkheid, motivatie en aansprakelijkheid door teamwork
- Ondersteuning van de ondernemer door andere teamleden bij het doorvoeren van de verandering
- De bedrijfsgezondheidsaanpak geeft structuur, meetbaarheid en overzicht van de voortgang

VERBETER JE BIOVEILIGHEID MET JE MULTI-ACTOR BEDRIJFSGEZONDHEIDSTEAM

Stap 1: Je team samenstellen en succesvol samenwerken

"Samen bereikt iedereen meer"



Stap 2: Je uitgangssituatie in kaart brengen - dierprestaties en -gezondheid, bioveiligheid, antibioticagebruik en zelfevaluatie van het bedrijf

"Als je het niet kunt meten, kun je het ook niet beheersen"



Stap 3: Opzet van het actieplan (Plannen)



Voorbeeld: mijn medewerker gaat aanstaande maandag laarzen bestellen in de maten 36 tot en met 46, zodat alle bezoekers altijd laarzen zullen dragen zodra zij de pluimveestallen bezoeken.

Specifiek

betekent dat de beschrijving van het doel gericht is op een specifiek gebied voor verbetering

Measurable

de verbetering moet meetbaar zijn of er moet op zijn minst een indicator worden vermeld om de voortgang te beoordelen

Acceptabel

het doel moet voor alle betrokken partijen acceptabel zijn.

Realistic

het doel moet realistisch zijn om te bereiken met de gegeven middelen waarmee het team wordt geconfronteerd

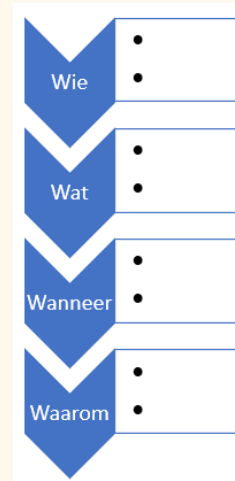
Tijdsgebonden

het tijdsbestek: begin van verbetering en tijdstip waarop de verbetering idealiter is gerealiseerd staat duidelijk vermeld in de beschrijving

VERBETER JE BIOVEILIGHEID MET JE MULTI-ACTOR BEDRIJFSGEZONDHEIDSTEAM

Stap 4: Wijzigingen doorvoeren, voortgang registreren en de belangrijkste resultaten volgen (Doen)

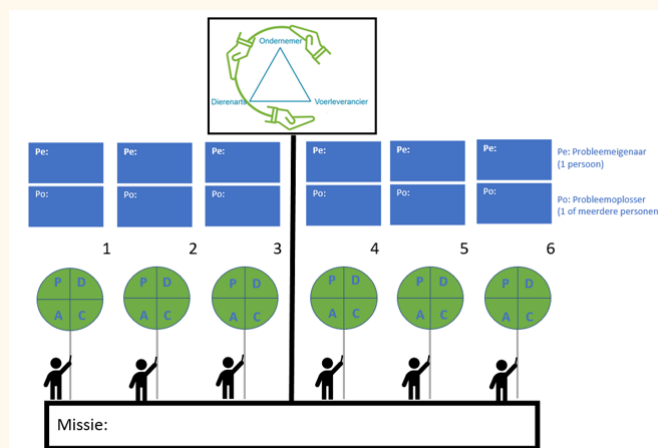
- Maandag: laarzen bestellen*
- Vanaf week 28: Ik zal controleren of alle bezoekers altijd laarzen dragen zodra ze de pluimveestallen bezoeken.*



Stap 5: Evalueer de vorderingen, bespreek ze met het team en pas het plan daarop aan (Controleren en Acteren)

Doel	Actie	Einddatum	Project Eigenaar	Project Uitvoerder	Status	Resultaat
Bioveiligheid ↑	Laarzen kopen	20/6/2022	Ondernemer	Medewerker	In uitvoering	Laarzen voor iedereen

“Houd alle bordjes in de lucht!” Uiteindelijk zullen meerdere SMART-doelstellingen met bijbehorende "Plannen-Doen-Controleren-Acteren (PDCA)-cirkels" door het Multi-Actor team worden gecreëerd om dichterbij de missie te komen (bijv. naleving van de bioveiligheid).



Meer informatie:

- Video: [Multi-actor bedrijfsgezondheidsaanpak op een geitenbedrijf](#)
- DISARM Multi-Actor aanpak toolbox: [Toolbox – Disarm](#)
- NETPOULSAFE project : <https://www.netpoulsafe.eu>

