



Bioveiligheid voor vang/entploegen

NetPoulSafe



Hoofdpunten:

De verschillende stappen die gevolgd moeten worden om de bioveiligheid te respecteren bij het binnenkomen en verlaten van de boerderij



Aankomst met auto/vrachtwagen



Stoppen bij de poort



Bel aan & communiceer je entree



Ontsmet de auto



Rijd naar de parkeerplaats



Ga naar binnen via de hygiënesluis



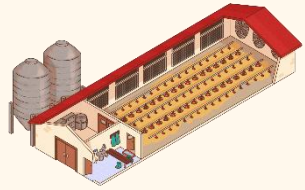
Aanmelden



Ontsmetten en douchen (indien aanwezig)



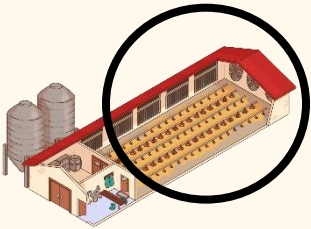
Bioveiligheid voor vang/ent ploegen



Betreed de stal



Ontsmet schoeisel



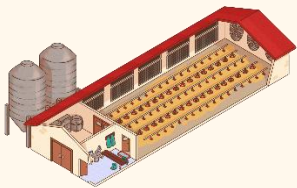
Ga naar de dierenruimte



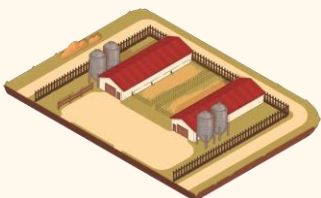
Verlaat de dierenruimte



Ontsmet schoeisel/ veranderen van schoeisel




Verlaat de stal




Q: Zijn er meerdere pluimveestallen?



NEE



YA



Uitgang door de hygiënesluis



Ga terug naar de parkeerplaats



Ontsmet de auto



Verlaat de boerderij door de poort



Je hebt de boerderij succesvol verlaten

Conclusie:

- Door deze stappen te volgen, respecteert u de bioveiligheid bij het betreden en verlaten van een pluimveebedrijf/stal

Meer informatie:

Klik hier voor toegang tot een e-learningcursus over bioveiligheid in de pluimveeproductie
<https://unipd.link/NetpoulsafeNL>

NETPOULSAFE project: <https://www.netpoulsafe.eu>

Dit project is gefinancierd door het onderzoeken innovatieprogramma Horizon 2020 van de Europese Unie in het kader van subsidieovereenkomst nr. 101000728 (NetPoulSafe)



NetPoulSafe